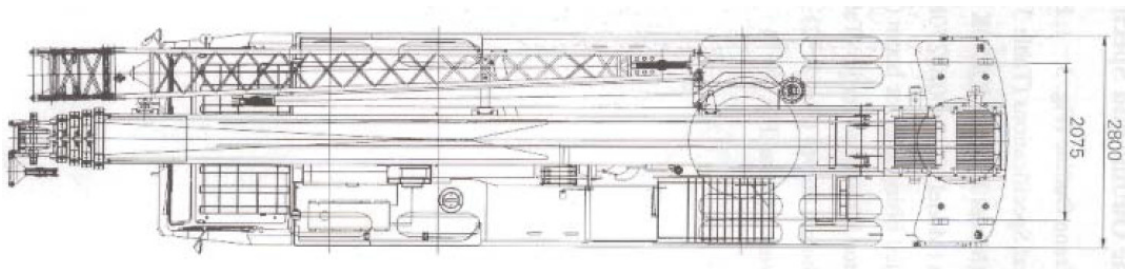
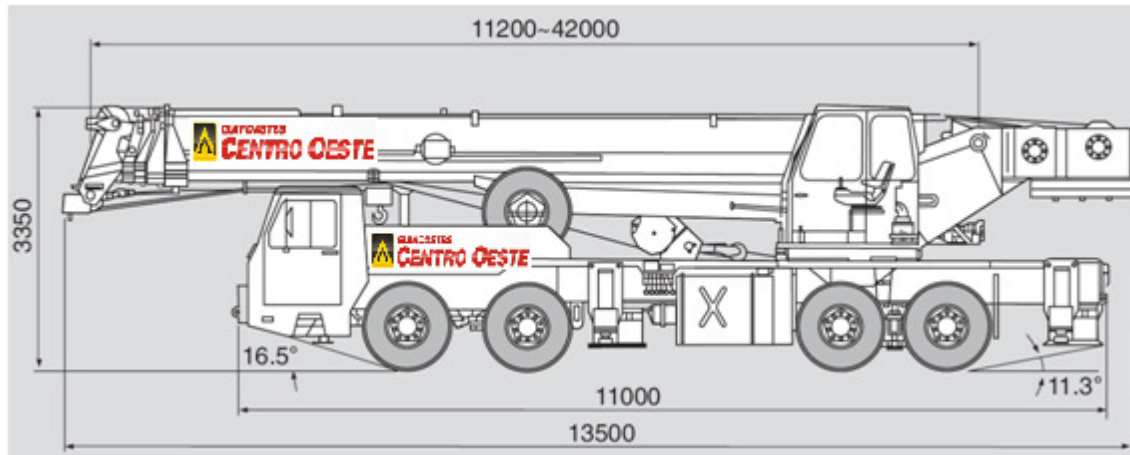




# GUINDASTES **CENTRO OESTE**

Guindaste Telescópico sobre pneus, da marca XCMG modelo QY60K com capacidade de 60 Toneladas.

**Medidas do Equipamento:**



**Altura: 3.510m**

**Largura: 2.800m**

**Comprimento: 13.500m**

**4 Eixos: sendo 2 direcionais**

**[WWW.CENTROOEST.COM.BR](http://WWW.CENTROOEST.COM.BR)**

**27-30383860 71-36225018**



# GUINDASTES CENTRO OESTE

Tabela de Carga:

Com patolas totalmente estendidas.



## CAPACIDADE TOTAL DE LEVANTAMENTO DA LANÇA (Tabela 1)

[WWW.CENTROOEST.COM.BR](http://WWW.CENTROOEST.COM.BR)

Lança oviforme com estabilizadores totalmente estendidos a 6,7m e contrapeso 5,5t

27-30383860 71-36225018

Raio de Trabalho (m)	Lança					
	Com o 5º estabilizador: giro de 360º - Sem o 5º estabilizador: lança lateral ou traseira					
	11.2m	15.05m	18.9m	26.6m	34.3m	42m
3	60000	-	-	-	-	-
3.5	54000	-	-	-	-	-
4	48000	40000	32000	-	-	-
4.5	43800	36500	30000	-	-	-
5	41000	34000	28000	21800	-	-
5.5	38200	31500	26000	20500	-	-
6	35000	30000	24800	20000	-	-
6.5	28500	27500	22500	18800	-	-
7	25500	25200	21000	17800	14000	-
8	19200	18800	18500	15800	12500	-
9	15500	15100	14500	14300	11500	8500
10		11800	12000	12800	10600	8000
12		7800	8050	9400	9000	6900
14			5500	6900	7500	6000
16			3800	5200	5800	5200
18				3900	4300	4600
20				2800	3400	3600
22				2100	2600	3000
24					2000	2400
26					1500	1800
28					1100	1400
30					800	1100
32						700
34						500
Partes de Cabe	12	8	7	4	3	2
%	0	50%	100%	100%	100%	100%
Totocópias	0	0	0	33%	66%	100%
	0	0	0	33%	66%	100%
Ângulo da Lança	23° -69.4°	28.3° -71°	24° -75°	29.1° ~77.2°	24.1° -78.2°	23.2° ~78.5°

[WWW.CENTROOEST.COM.BR](http://WWW.CENTROOEST.COM.BR)

27-30383860 71-36225018



# GUINDASTES CENTRO OESTE

Tabela de Carga:

Jib e mini Jib.



## CAPACIDADE TOTAL DE LEVANTAMENTO COM JIB (Tabela2)

[WWW.CENTROOEST.COM.BR](http://WWW.CENTROOEST.COM.BR)

Lança oviforme com estabilizadores semi extendidos a 5.3m e contrapeso 5.5t

27-30383860 71-36225018

Com o 5º estabilizador: giro de 360º - Sem o 5º estabilizador: lança lateral ou traseira

Ângulo Lança (m)	Capac. (kg)	Altura de Elevação (m)	Capac. (kg)	Altura de Elevação (m)	Capac. (kg)	Altura de Elevação (m)	Capac. (kg)	Altura de Elevação (m)	Capac. (kg)	Altura de Elevação (m)	Capac. (kg)	Altura de Elevação (m)
78º	4000	51.8	2700	50.9	2400	49.5	2500	57.9	1400	56.2	1100	53.7
75º	3600	51	2500	50	2300	48.5	2100	57	1250	55.2	1040	52.5
72º	3200	50.1	2300	49	2200	47.4	1800	56	1150	54	990	51.1
70º	2600	49.4	1900	48.2	1900	46.6	1600	55.2	1100	53.1	950	50.1
65º	1400	47.5	1300	46.2	1200	44.4	1200	53	780	50.6	700	47.4
60º	600	45.2	600	43.8	500	41.9	500	50.4	450	47.8	400	44.4

Peso do Bloco de Gancho (Moitão)

100kg

[WWW.CENTROOEST.COM.BR](http://WWW.CENTROOEST.COM.BR)

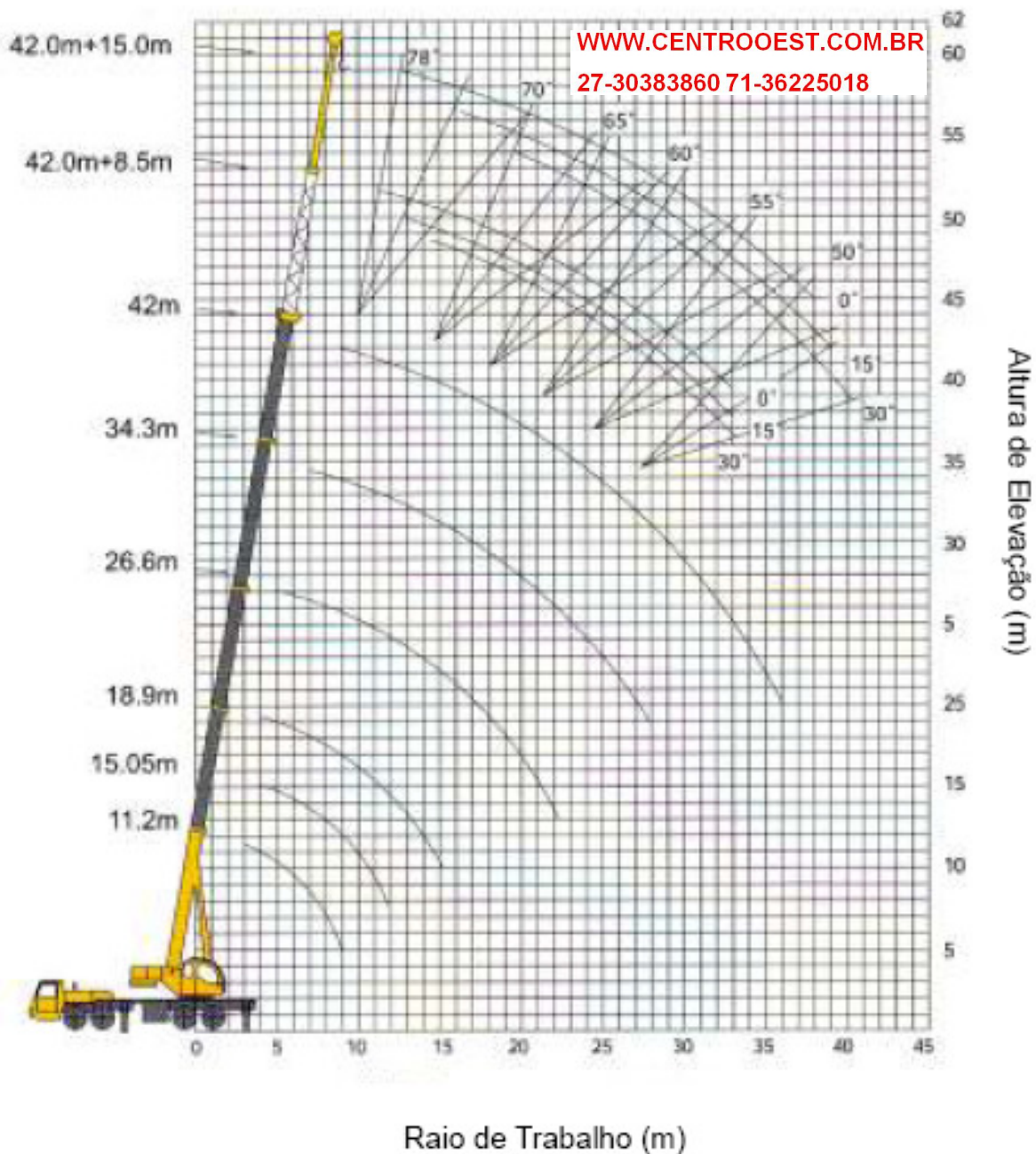
27-30383860 71-36225018



# GUINDASTES **CENTRO OESTE**

Gráfico de Carga:

Lanças, Jib e mini Jib.



WWW.CENTROOEST.COM.BR

27-30383860 71-36225018