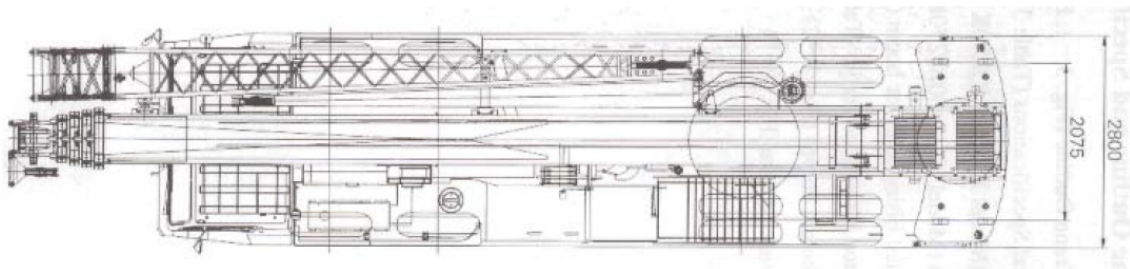
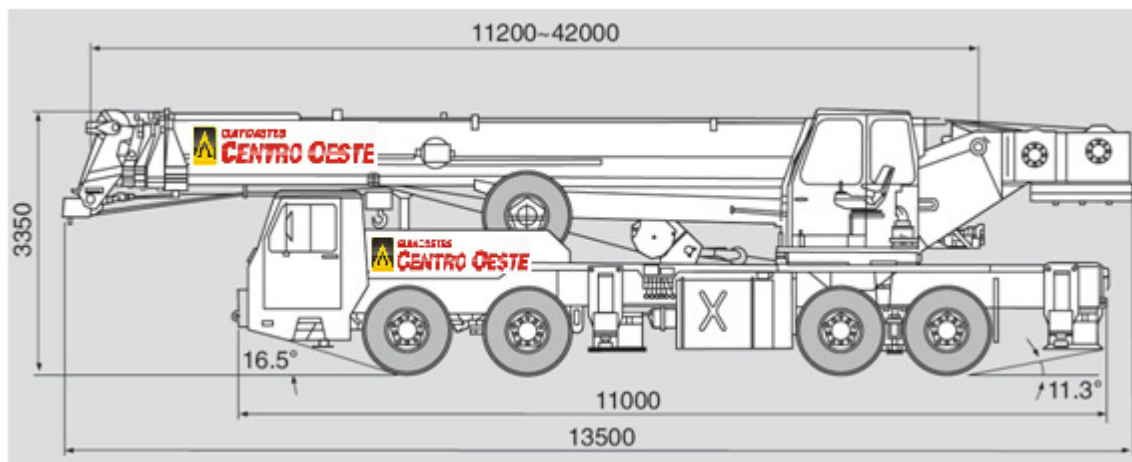




# GUINDASTES **CENTRO OESTE**

Guindaste Telescópico sobre pneus, da marca XCMG modelo QY65K com capacidade de 65 Toneladas.

**Medidas do Equipamento:**



**Altura: 3.450m**

**Largura: 2.800m**

**Comprimento: 13.500m**

**4 Eixos: sendo 2 direcionais**

**[WWW.CENTROOEST.COM.BR](http://WWW.CENTROOEST.COM.BR)**

**27-30383860 71-36225018**



# GUINDASTES CENTRO OESTE

[WWW.CENTROOEST.COM.BR](http://WWW.CENTROOEST.COM.BR)

Tabela de Carga:

27-30383860 71-36225018

Com patolas totalmente estendidas.

Capacidades Totais de Levantamento												
WWW.CENTROOEST.COM.BR 27-30383860 71-36225018												
Estabilizadores Totalmente Estendidos – Operação em 360°												
Raio de Trabalho (m)	Lança Base 11.20m		Lança Intermediária 15.05m		Lança Intermediária 18.90m		Lança Intermediária 26.60m		Lança Intermediária 34.3m		Lança Totalmente Estendida 42.0m	
	Capacidades (kg)	Altura de Elevação (m)	Capacidades (kg)	Altura de Elevação (m)	Capacidades (kg)	Altura de Elevação (m)	Capacidades (kg)	Altura de Elevação (m)	Capacidades (kg)	Altura de Elevação (m)	Capacidades (kg)	Altura de Elevação (m)
2,8	70000	11,4										
3	65000	11,2										
3,5	61000	11,1										
4	54000	11,0	45000	15,2	36000	19,2						
5	46500	10,7	40000	14,8	35000	19,0	22000	27,0				
6	38000	9,5	33000	14,2	32000	18,5	22000	26,7				
7	28000	8,5	26000	13,6	25000	18,0	21000	26,4	16500	34,5		
8	20000	7,1	19500	12,8	18500	17,5	19000	26,0	15500	34,1		
9	16000	5,0	15500	12,0	15000	16,9	16000	25,6	14500	33,8	9000	42,0
10			12800	10,8	12500	16,2	13500	25,2	13000	33,5	8800	41,6
12			9000	7,7	8500	14,4	10000	24,1	10500	32,7	8000	41,0
14					6000	11,9	7500	22,8	8000	31,7	7300	40,2
15					5000	10,3	6500	22,0	7000	31,1	7000	39,8
16							5500	21,1	6200	30,6	6400	39,3
18							4500	19,2	4800	29,3	5000	38,3
20							3200	16,8	3800	27,8	4000	37,2
22							2500	13,4	2900	26,0	3100	35,9
24									2200	23,9	2500	34,5
26									1700	21,5	2000	32,8
28									1200	18,5	1600	31,0
29									1000	16,6	1400	29,9
30											1200	28,8

[WWW.CENTROOEST.COM.BR](http://WWW.CENTROOEST.COM.BR)

27-30383860 71-36225018



# GUINDASTES **CENTRO OESTE**

Tabela de Carga:

Jib e mini Jib.

[WWW.CENTROOEST.COM.BR](http://WWW.CENTROOEST.COM.BR)

27-30383860 71-36225018

## Capacidade Total de Levantamento – Lança JIB

	Lança 42,0 m					
Ângulo Lança (°)	Ângulo Offset					
	0°		15°		30°	
	Jib8,5m Carga (kg)	Jib15m Carga (kg)	Jib8,5m Carga (kg)	Jib15m Carga (kg)	Jib8,5m Carga (kg)	Jib15m Carga (kg)
78	4000	2500	2700	1400	2400	1100
75	3600	2100	2500	1250	2300	1040
72	3200	1800	2300	1150	2200	990
70	2900	1700	2200	1100	2100	950
65	2400	1400	2000	950	1900	880
60	1850	1200	1800	850	1700	830
55	1250	800	1200	700	1100	600
50	700		650		600	
Com bloco de gancho de:				100kg		
1) Pressão do vento 125 n/m <sup>2</sup> . Operações de levantamento somente são recomendadas com força do vento até escala 7						
2) Dados para o Guindaste estabilizado em solo firme						
3) Estabilizadores totalmente extendidos						

[WWW.CENTROOEST.COM.BR](http://WWW.CENTROOEST.COM.BR)

27-30383860 71-36225018



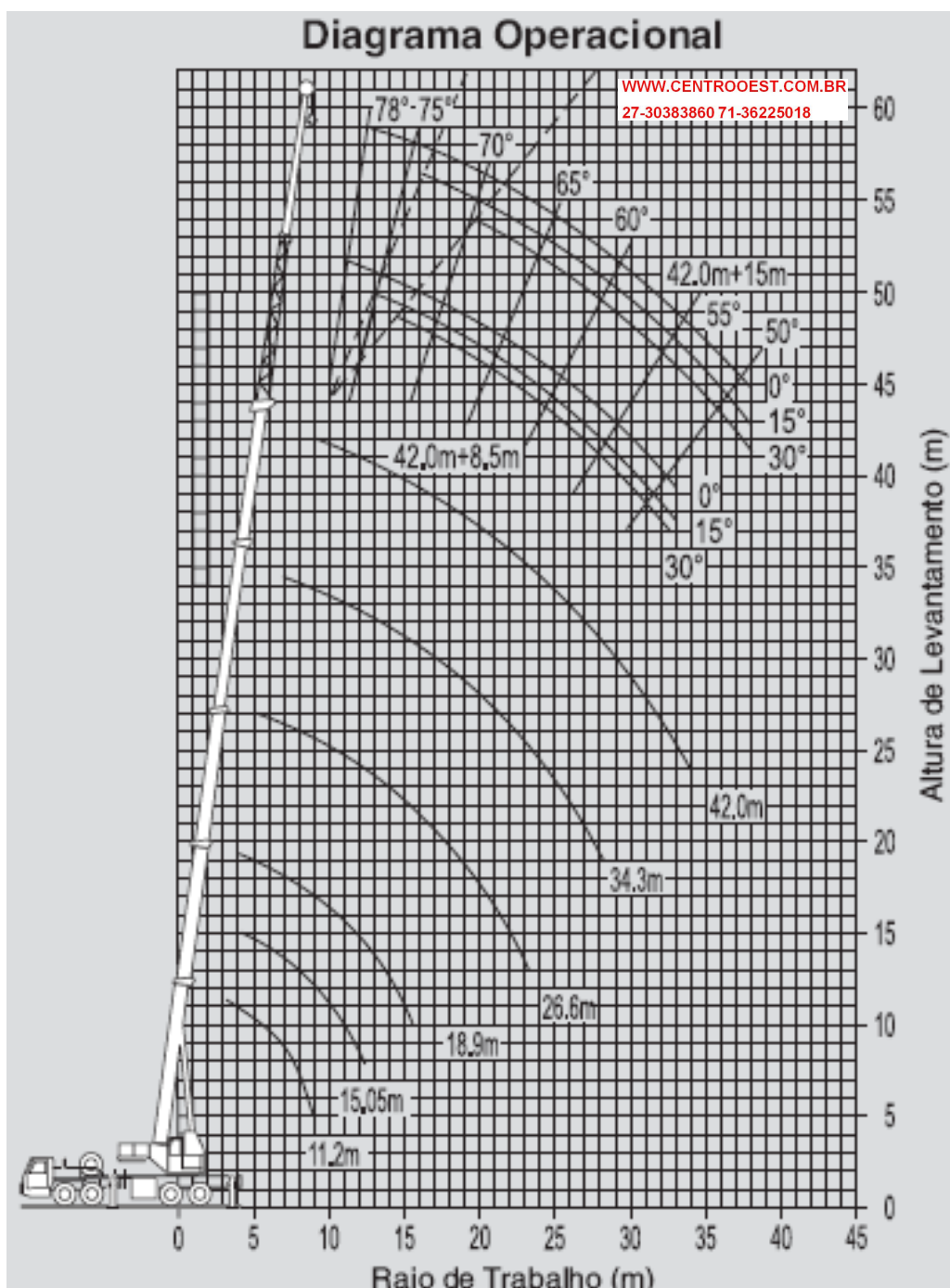
# GUINDASTES **CENTRO OESTE**

Gráfico de Carga:

[WWW.CENTROOEST.COM.BR](http://WWW.CENTROOEST.COM.BR)

Lanças, Jib e mini Jib.

27-30383860 71-36225018



[WWW.CENTROOEST.COM.BR](http://WWW.CENTROOEST.COM.BR)

27-30383860 71-36225018